

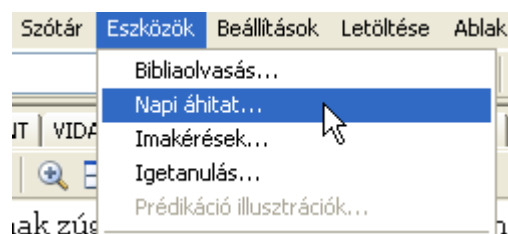
## 3. lecke

# Napi áhítat

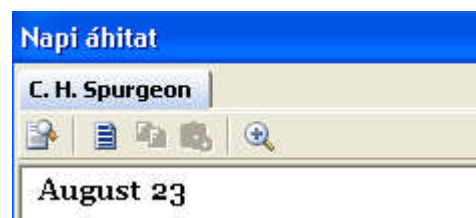
Az e-Sword programhoz több szerzőtől tölthetünk le napi áhítatokat angol nyelven. Magyarul is található hozzá a <http://www.ktgy miskolc.hu/esword.php> oldalon.

### Nyissuk meg a napi áhítatot!

Kattints az e-Sword eszköztáron az **eszközök fül**, napi áhítat pontjára.



Ekkor meg fog jelenni egy ablak, az áhítat ablaka (természetesen, csak ha már töltöttél le és telepítettél áhítat modult).



Ha többet is telepítettél, akkor több fül közül választhatod ki, hogy melyiket szeretnéd olvasni.

Nekem egyedül Spurgeon áhítata van telepítve, így mást nem választhatok.

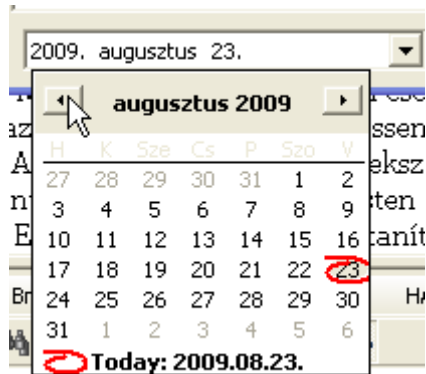
Megnyitáskor az aktuális dátumhoz tartozót olvashatjuk.

Az eszköztáron ismerős gombokat találunk:

- Nyomtatási kép
- Az összes kiválasztása
- Másolás
- Beillesztés tanulmányi jegyzetbe
- Nagyítás

**Másik dátumhoz** tartozó áhítatot is olvashatunk. Ehhez a következőt kell tennünk:

A bal alsó sarokban található **dátum mellett** kis nyílra kattintsunk, ekkor a következőt láthatjuk:



Itt a **felső nyilakkal** léphetünk előre, vagy vissza 1-1 hónapot (többszöri megnyomásra több hónapot).

Majd a napok számai közül kiválaszthatjuk a keresett dátumot. A **mai napot** pirossal bekarikázva láthatjuk.

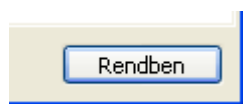
### **Közvetlenül induló áhítat**

A napi áhítat az e-Sword indulása után közvetlenül is bejelentkezhet. Ehhez csak annyit kell tenni, hogy kijelöljük a dátum melletti üres négyzetet.



Természetesen ugyanitt bármikor ki is tudjuk kapcsolni a közvetlen indítást.

Ha végeztünk klikkeljünk a jobb alsó sarokban lévő „rendben” gombra, és eltűnik az áhítat.



Következő részben a biblia ablakkal ismerkedhetünk meg részletesebben.