

5. Lecke

Kiemelés és könyvjelző beszúrása a Bibliába

Versek kiemelése

A nyomtatott Bibliákban gyakran meg szoktuk jelölni azt az igeverset, ami fontos nekünk. Az e – Sword-ben is van egy olyan funkciónk, amivel igeverseket tudunk kiemelni és aláhúzni.

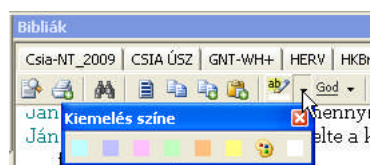
A János 3:16 fontos igevers minden hívőnek. Kiemelni úgy tudjuk, hogy az igeverset kijelöljük.

Ján 3:15 hogy mindannak, aki hisz, örök élete legyen őbenne.«

Ján 3:16 Mert úgy szerette Isten a világot, hogy egyszülött Fiát adta, hogy mindaz, aki őbenne hisz, el ne vesszen, hanem örök élete legyen.

Ján 3:17 Mert nem azért küldte Isten a Fiút a világba, hogy elítélje a világot, hanem hogy üdvözüljön általa a világ.

Utána kattintsunk a kis nyílra az **Igehely kiemelése** gombra.



Ekkor megjelenik egy kis doboz, benne a választható színekkel, valamint egy festőpaletta ahol további színeket választhatsz.

Ján 3:15 hogy mindannak, aki hisz, örök élete legyen őbenne.«

Ján 3:16 Mert úgy szerette Isten a világot, hogy egyszülött Fiát adta, hogy mindaz, aki őbenne hisz, el ne vesszen, hanem örök élete legyen.

Ján 3:17 Mert nem azért küldte Isten a Fiút a világba, hogy elítélje a világot, hanem hogy üdvözüljön általa a világ.

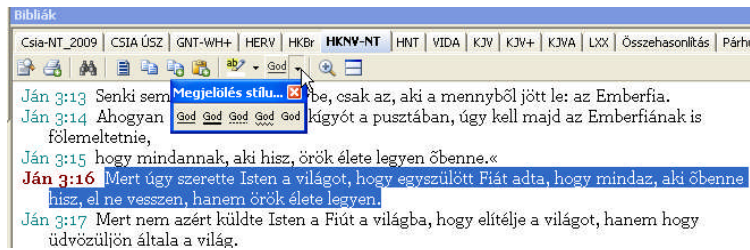
Visszaállítani az eredeti állapotot úgy lehet, hogy kiválasztjuk a szöveget, kattintunk az **Igehely kiemelése** gomb jobb oldalán levő nyílra, és kijelöljük az utolsót a lehetőségek közül (fehér szín).

Hogy gyorsan tudj verset kiemelni, kattints a jobb oldali egérgombbal az igeversen a **Biblia ablakban**, azután válaszd ki a **Kiemelés** sort az almenüből.

Szövegek aláhúzása

Bibliánkban előfordul, hogy egy – egy szót, igeverset aláhúzzunk, ezt megtehetjük az e – Sword - ben is.

Válasszuk ki a János 3:16 – ot és jelöljük is ki. Utána klikkeljünk a nyíltra, az **Igehely megjelölése** gomb jobb oldalán lévő lefelé mutató nyíltra. Innen kiválaszthatod, hogy milyen vonallal legyen alá húzva.



Én a hullámos vonalat választottam.

Ján 3:16 Mert úgy szerette Isten a világot, hogy egyszülött Fiát adta, hogy mindaz, aki öbenne hisz, el ne vesszen, hanem örök élete legyen.

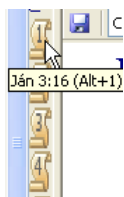
Visszaállítani az eredeti állapotot úgy lehet, hogy kiválasztjuk az aláhúzott szöveget, utána az **Igehely megjelölése** gomb jobb oldalán levő nyíltra kattintunk, és kijelöljük az aláhúzás nélküli szöveget (az utolsót a lehetőségek közül).

Hogy gyorsan tudj verset megjelölni, kattints a jobb oldali egérgomboddal a versen a **Biblia ablakban**, azután válaszd ki a **Megjelölés** sort az almenüből.

Könyvjelzők használata

Ahhoz, hogy hamar megtaláljuk a nekünk fontos igeverseket, szakaszokat, különböző könyvjelzőket használunk a papír alapú Bibliánkban. Akik részt vesznek a gyermekmunkában, szívesen jelölik a szavak nélküli könyv öt színes fonálával az öt legfontosabb igehelyet. De használunk még öntapadós vagy másfajta könyvjelzőket is. Amikor tanulmányozunk az e-Sworddel, nekünk is lehetőségünk van „cetliket ragasztani” egy-egy igevershez. Összesen 10 **könyvjelzőt** tehetünk ki.

A tíz könyvjelző a Biblia ablak jobb oldalán található. A képen a 9-es változat könyvjelzőit láthatod. A régebbi programban (e-Sword 9 előttiekben) kis sárga cetlire hasonlított.



Nézzük, **hogyan kell használni!** Vigyük az egeret az első kis „tekercs” fölé, ekkor megjelenik a Ján 3:16 felirat. Alapértelmezésben ez az igevers van mind a tíznél.

Saját verset megjelölni úgy tudunk, ha kiválasztunk a Biblia ablakban egy verset (legyen most a Jel 1:1) rákattintunk, majd a nyilat a könyvjelző fölé visszük (10 lehetőségünk van!), és ott az egér jobb gombjával kattintunk egyet.

Később, ha használni akarjuk, egyszerűen csak a bal egér gombbal rá kattintunk, és máris megnyitja azt a verset, amit elmentettünk.

A bibliafordítással kapcsolatos információk

Ha a főmenü sor **Biblia** feliratára klikkelsz, ott az utolsó opció az **Információ**.

Itt olvashatjuk el, a bibliafordítással kapcsolatos dolgokat. Ki(k) készítették a fordítást, ki készítette el a modult, van-e jogtulajdonos, hol található meg az interneten, és minden egyéb információt, amit fontosnak tartott a készítő.

